

**MAGYAR NYELVI
FELADATLAP**

a 4. évfolyamosok számára

2025. január 18. 10:00 óra

Időtartam: 45 perc

NÉV: _____

SZÜLETÉSI ÉV: HÓ: NAP:

Fontos tudnivalók

Tollal dolgozz, és ügyelj a külalakra!





A feladatokat tetszés szerinti sorrendben oldhatod meg.

Az utolsó (10.) feladatra legalább 10–15 percet szánj!

**Ha megoldásod ellenőrzésekor észreveszed, hogy hibáztál,
a végső választ egyértelműen jelöld meg, a hibásat húzd át!**

Jó munkát kívánunk!

OKTATÁSI HIVATAL

| | | | | | | | | | | |
|----|--|---|---|--|---|--|---|--|---|--|
| 1. | <p>Fejtsd meg a rejtvényt! Írd le a megadott kérdésre válaszoló szót!</p> <p>a)  ász Ki? </p> <p>b)  sze Mi? </p> <p>c)  os Milyen? </p> <p>d)  gol Mit csinál? </p> | <table border="1"> <tr><td>a</td><td></td></tr> <tr><td>b</td><td></td></tr> <tr><td>c</td><td></td></tr> <tr><td>d</td><td></td></tr> </table> | a | | b | | c | | d | |
| a | | | | | | | | | | |
| b | | | | | | | | | | |
| c | | | | | | | | | | |
| d | | | | | | | | | | |
| 2. | <p>Egészítsd ki a hiányos mondatokat az odaillő szavak toldalékos alakjával! Ügyelj a helyesírásra!</p> <p>folyik édesanya megfagy kettő hagy</p> <p>a) Legalább olvassátok el a történetet!</p> <p>b) Szilágyi Erzsébet volt Mátyás király</p> <p>c) Vigyázz, ki ne a kádból a víz!</p> <p>d) Tedd be a mélyhűtőbe a vizet, hogy</p> | <table border="1"> <tr><td>a</td><td></td></tr> <tr><td>b</td><td></td></tr> <tr><td>c</td><td></td></tr> <tr><td>d</td><td></td></tr> </table> | a | | b | | c | | d | |
| a | | | | | | | | | | |
| b | | | | | | | | | | |
| c | | | | | | | | | | |
| d | | | | | | | | | | |
| 3. | <p>Pótold a szavakból hiányzó mássalhangzókat úgy, hogy a megadott szavak ellentétes jelentésű párját kapd megfejtésül!</p> <p>a) suttog o__ í__</p> <p>b) sétál _o_a_</p> <p>c) jókedvű _á_a_o_</p> <p>d) vékony _a__a_</p> | <table border="1"> <tr><td>a</td><td></td></tr> <tr><td>b</td><td></td></tr> <tr><td>c</td><td></td></tr> <tr><td>d</td><td></td></tr> </table> | a | | b | | c | | d | |
| a | | | | | | | | | | |
| b | | | | | | | | | | |
| c | | | | | | | | | | |
| d | | | | | | | | | | |

| | | | | | | | | | | |
|--|---|---|--|---|--|--|---|--|---|--|
| 4. | <p>Alkoss szavakat a zárójelbe tett betűk felhasználásával úgy, hogy minden szóba illessz be egy j hangot jelölő (j, ly) betűt! Segítségül megadjuk a keresett szó jelentését is. Ügyelj a helyesírásra! Írd le a szót a pontvonalra!</p> <p>a) A talaj mélyedéseiben meggyűlt esővíz. (a, o, o, cs, p)</p> <p>b) A napkelte körüli napszak. (a, a, h, l, n)</p> <p>c) A mostanit megelőző évben. (a, a, t, v)</p> <p>d) Szeretetből, figyelmességéből ingyen adott dolog. (d, k, n, a, á, é)</p> | <table border="1"> <tr><td>a</td><td></td></tr> <tr><td>b</td><td></td></tr> <tr><td>c</td><td></td></tr> <tr><td>d</td><td></td></tr> </table> | a | | b | | c | | d | |
| a | | | | | | | | | | |
| b | | | | | | | | | | |
| c | | | | | | | | | | |
| d | | | | | | | | | | |
| 5. | <p>Karikázd be annak a mondatnak a betűjelét, amely nem írja le a megadott szólás vagy közmondás jelentését!</p> | <table border="1"> <tr><td>a</td><td></td></tr> <tr><td>b</td><td></td></tr> <tr><td>c</td><td></td></tr> <tr><td>d</td><td></td></tr> </table> | a | | b | | c | | d | |
| a | | | | | | | | | | |
| b | | | | | | | | | | |
| c | | | | | | | | | | |
| d | | | | | | | | | | |
| <table border="1"> <tr> <td data-bbox="209 797 796 1234"> <p>a) Aki á-t mond, mondjon bé-t is!</p> <p>A) Ha belekezdett valamibe, azt végig is kell, hogy csinálja.</p> <p>B) Sokat beszél, folyton fecseg.</p> <p>C) Mindenki viselje tettei következményét!</p> </td> <td data-bbox="796 797 1390 1234"> <p>b) Jó munkához idő kell.</p> <p>A) Mikor dolgozni kezdesz, siess nagyon!</p> <p>B) Ne kapkodj, ha jó eredményt akarsz!</p> <p>C) A sietség nem fog segíteni a pontos munkádban.</p> </td> </tr> <tr> <td data-bbox="209 1234 796 1615"> <p>c) Borsot tör valakinek az orra alá.</p> <p>A) Rossz szándékkal tesz valamit.</p> <p>B) Fűszerrel tüszentésre ingerel valakit.</p> <p>C) Felbosszant valakit, kellemetlenséget okoz.</p> </td> <td data-bbox="796 1234 1390 1615"> <p>d) Fél füllel hallotta.</p> <p>A) Nem megbízható forrásból tudja.</p> <p>B) Bizonytalan információt ad tovább.</p> <p>C) Amit hallott, örökre titokban tartja.</p> </td> </tr> </table> | | | <p>a) Aki á-t mond, mondjon bé-t is!</p> <p>A) Ha belekezdett valamibe, azt végig is kell, hogy csinálja.</p> <p>B) Sokat beszél, folyton fecseg.</p> <p>C) Mindenki viselje tettei következményét!</p> | <p>b) Jó munkához idő kell.</p> <p>A) Mikor dolgozni kezdesz, siess nagyon!</p> <p>B) Ne kapkodj, ha jó eredményt akarsz!</p> <p>C) A sietség nem fog segíteni a pontos munkádban.</p> | <p>c) Borsot tör valakinek az orra alá.</p> <p>A) Rossz szándékkal tesz valamit.</p> <p>B) Fűszerrel tüszentésre ingerel valakit.</p> <p>C) Felbosszant valakit, kellemetlenséget okoz.</p> | <p>d) Fél füllel hallotta.</p> <p>A) Nem megbízható forrásból tudja.</p> <p>B) Bizonytalan információt ad tovább.</p> <p>C) Amit hallott, örökre titokban tartja.</p> | | | | |
| <p>a) Aki á-t mond, mondjon bé-t is!</p> <p>A) Ha belekezdett valamibe, azt végig is kell, hogy csinálja.</p> <p>B) Sokat beszél, folyton fecseg.</p> <p>C) Mindenki viselje tettei következményét!</p> | <p>b) Jó munkához idő kell.</p> <p>A) Mikor dolgozni kezdesz, siess nagyon!</p> <p>B) Ne kapkodj, ha jó eredményt akarsz!</p> <p>C) A sietség nem fog segíteni a pontos munkádban.</p> | | | | | | | | | |
| <p>c) Borsot tör valakinek az orra alá.</p> <p>A) Rossz szándékkal tesz valamit.</p> <p>B) Fűszerrel tüszentésre ingerel valakit.</p> <p>C) Felbosszant valakit, kellemetlenséget okoz.</p> | <p>d) Fél füllel hallotta.</p> <p>A) Nem megbízható forrásból tudja.</p> <p>B) Bizonytalan információt ad tovább.</p> <p>C) Amit hallott, örökre titokban tartja.</p> | | | | | | | | | |

6. Olvasd el figyelmesen a szöveget, majd oldd meg a hozzá kapcsolódó feladatokat!

Mesélő Budapest

A Mesélő Budapest című könyv írója, Tittel Kinga, idegenvezetőként dolgozik Budapesten és környékén. Kisfia óvodásként rajongott a tömegközlekedési eszközökért, ezért közösen végigutazták a város rengeteg villamos- és buszvonalát. Az utazások során a kisfiú folyamatosan kérdezett, mindent tudni akart: Milyen mély a Duna? Miért vannak cipők a Duna partján? Mi van a Gellért-hegy belsejében? Ezen utazások során született meg az édesanya fejében a gondolat, hogy kellene egy családi útkönyvet írni, mely érdekes és hasznos lehet gyerekek és szüleik számára egyaránt. Ebben a könyvben számos felnőttet is zavarba ejtő gyermeki kérdésre meglelhetjük a választ. „Budapest az egyik legizgalmasabb város, ahol minden utcakő történetek százaival van tele.” A könyvben meglevenedik a múlt, a naponta látott épületek falai mögé láthatunk, megismerhetjük egy valaha volt világ történeteit. Az illusztrációkat Kecskés Judit készítette. 2016 novemberében jelent meg először a könyv, 2023 márciusa óta pedig már a nyolcadik kiadással találkozhattok a könyvesboltok polcain.

Lássuk, mit tudhatunk meg a Gellért-hegyről a könyvből:

A Gellért-hegy körülbelül 140 méterre emelkedik a Duna vízszintje fölé. Korábban Kelen-hegynek vagy Pesti-hegynek is hívták. A hegy lábánál található a Gellért fürdő és a Tabán, ami fontos dunai kikötőhely volt, itt volt a vásárok színhelye. Az ókori rómaiak fedezték fel elsőként és használták a hegy lábánál fakadó hideg ivóvízforrások és meleg vizű gyógyforrások vizét. Itt, a hegy és a Duna között állt valamikor a „Sárosfürdő”, melynek vizéről azt írta egyszer egy korabeli orvosdoktor, hogy olyan forró, hogy *még a disznó is megfőne benne*.

A különleges formájú hegy a boszorkányokról is nevezetes, a legenda szerint a középkorban az egész Kárpát-medence boszorkányai itt, a Gellért-hegy tetején gyűltek össze, hogy megtartsák a boszorkányszombatokat. Ezek a gyűlések az új boszorkányok felavatásával kezdődtek, amit lakoma és tánc követett.

A Gellért-hegy tetején 1815-ben készült el az akkori Európa legkorszerűbb csillagvizsgálója.

A hegy tetején a 40 méter magas Szabadság-szobor emelkedik a város fölé. A pálmaágot tartó nőalak a szabadság egyik jelképe. 1980-ban a szobor kicsinyített mása volt az az egyik tárgy, amelyet az első magyar űrhajós, Farkas Bertalan magával vitt a világűrbe.

| | |
|---|--|
| a | |
| b | |
| c | |
| d | |
| e | |
| f | |
| g | |

Válaszolj röviden a kérdésekre a szöveg alapján!

a) Minek az egyik jelképe a pálmaágot tartó női alak?

.....

b) Melyik évben jelent meg először a Mesélő Budapest című könyv?

.....

c) Kik használták elsőként a gyógyforrások vizét?

.....

d) Hová jutott el a Szabadság-szobor kicsinyített mása 1980-ban?

.....

e) Írj I betűt az igaz, H betűt a hamis állítások előtt álló üres keretbe!

Az író, Kecskés Judit, idegenvezetőként dolgozik Budapesten és környékén.

A Gellért-hegyet régebben Kelen-hegynek is nevezték.

A boszorkánygyűléseken csak felavatás és tánc volt.

A Tabán fontos dunai kikötőhely volt.

f) Melyik két szám **nem** szerepel a szövegben a felsoroltak közül? Írd le a két számot a megadott két vonalra!

g) Húzd át azt a két nevezetességet, amelyik **nem** a Gellért-hegy lábánál található!

csillagvizsgáló

Gellért fürdő

egy pálmaágot tartó nőalak

gyógyforrások

| | | | | | | | | | | |
|----|--|---|---|--|---|--|---|--|---|--|
| 7. | <p>Írd le a szavakat az összes lehetséges helyen elválasztva!</p> <p>a) kertig</p> <p>b) ostromban</p> <p>c) kisasszony</p> <p>d) délután</p> | <table border="1"> <tr><td>a</td><td></td></tr> <tr><td>b</td><td></td></tr> <tr><td>c</td><td></td></tr> <tr><td>d</td><td></td></tr> </table> | a | | b | | c | | d | |
| a | | | | | | | | | | |
| b | | | | | | | | | | |
| c | | | | | | | | | | |
| d | | | | | | | | | | |
| 8. | <p>Egészítsd ki a hiányos mondatokat a cselekvést kifejező szavak megfelelő alakjával! Figyelj, a cselekvő személyét megadtuk!</p> <p>a) Tegnap a gyerekek (elmegey – ők) a moziba.</p> <p>b) Gyakran (olvas – te) állatokról szóló könyveket?</p> <p>c) Majd (elmond – ti) a véleményeteket!</p> <p>d) Az elmúlt évben is sok barátot (szerez – én) a táborban.</p> | <table border="1"> <tr><td>a</td><td></td></tr> <tr><td>b</td><td></td></tr> <tr><td>c</td><td></td></tr> <tr><td>d</td><td></td></tr> </table> | a | | b | | c | | d | |
| a | | | | | | | | | | |
| b | | | | | | | | | | |
| c | | | | | | | | | | |
| d | | | | | | | | | | |
| 9. | <p>Alkoss összetett szavakat a minta alapján! A megoldást írd a pontvonalra!</p> <p>Minta: homok – <u>vár</u> – torony (homok<u>vár</u> – <u>vár</u>torony)</p> <p>a) napra – – szél</p> <p>b) jég – – cukor</p> <p>c) vad – – védő</p> <p>d) kígyó – – fog</p> | <table border="1"> <tr><td>a</td><td></td></tr> <tr><td>b</td><td></td></tr> <tr><td>c</td><td></td></tr> <tr><td>d</td><td></td></tr> </table> | a | | b | | c | | d | |
| a | | | | | | | | | | |
| b | | | | | | | | | | |
| c | | | | | | | | | | |
| d | | | | | | | | | | |

10.

Írj 6–8 mondatos elbeszélő fogalmazást, amelyik kapcsolódik az alábbi eseményhez:

Reggel az iskolába menet egy keservesen nyávogó kiscicát vettem észre egy bokor alatt.

Adj címet az elbeszélésnek!

Figyelem! A 3 mondatnál rövidebb fogalmazás nem értékelhető. Ha a fogalmazás nem éri el a 6 mondatot, az jelentős pontlevonással jár.

| | |
|---|--|
| a | |
| b | |
| c | |
| d | |
| e | |

.....

.....

.....

.....

.....

.....

.....

.....

.....

.....

.....

.....

.....

.....

.....

.....

.....

.....

.....

.....

.....

.....

A feladatlapban nem jelölt források a javítási-értékelési útmutatóban szerepelnek.