

MAGYAR NYELVI FELADATLAP

a 4. évfolyamosok számára

2019. január 19. 10:00 óra

NÉV: _____

SZÜLETÉSI ÉV: HÓ: NAP:

Tollal dolgozz! Ügyelj a külalakra!
A feladatokat tetszés szerinti sorrendben oldhatod meg.
A megoldásra összesen 45 perced van.
Az utolsó (10.) feladatra legalább 10–15 percet szánj!
Ha megoldásod ellenőrzésekor észreveszed, hogy hibáztál,
a végső választ egyértelműen jelöld meg, a hibásat húzd át!

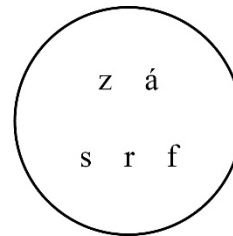
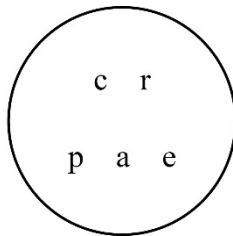
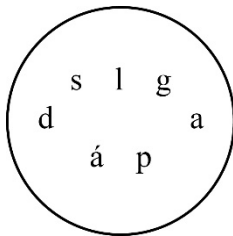
Jó munkát kívánunk!

1. Írd le a pontvonalra a megadott szavak **ellentétes jelentésű** párját!
A megoldásokban a magánhangzók közül csak az *e*-t használhatod!

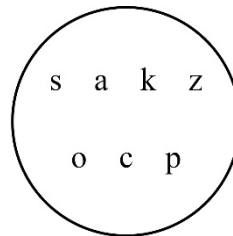
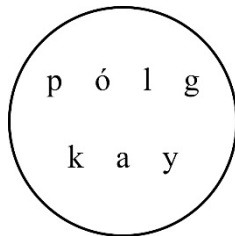
- a) örül
- b) finom
- c) akaratos
- d) emlékezik

a	
b	
c	
d	

2. Alkoss összetett szavakat a megadott betűk segítségével! A szavak első felét már megadtuk.
A megoldások testrészek. Minden halmazban van **egy felesleges betű** is.



- a) száj.....
- b) ujj.....
- c) láb.....



- d) fül.....
- e) áll.....

a	
b	
c	
d	
e	

3.	<p>Olvasd el a felsorolt szavakat, kifejezéseket! Írj I betűt az igaz, H betűt a hamis állítások utáni keretbe!</p> <p style="text-align: center;">sietni fognak edzünk elszállnak kellemetlen szétválasztjátok</p> <p>Minden szó ige.</p> <p>Nincs hosszú mássalhangzót tartalmazó szó.</p> <p>Két igekötős ige van a szavak, kifejezések között.</p> <p>Minden ige többes számban van.</p> <p>Van olyan ige, amelyik múlt idejű.</p>	<table border="1"> <tr><td>a</td><td></td></tr> <tr><td></td><td></td></tr> <tr><td></td><td></td></tr> <tr><td></td><td></td></tr> <tr><td></td><td></td></tr> <tr><td></td><td></td></tr> </table>	a											
a														
4.	<p>Párosítsd a hasonló jelentésű szólásokat, közmondásokat! Írd a számok melletti üres négyzetbe a megfelelő nagybetűt! Az egyik nagybetűnek nincs párja.</p> <p>1. Mondott szóból ért az ember. A Aki délig kutya, délután is kutya.</p> <p>2. Nem enged a negyvennyolcból. B Az alma nem esik messze a fájától.</p> <p>3. Senki nem tud kibújni a saját bőréből. C Néma gyerekeknek anyja sem érti a szavát.</p> <p>4. Nézd meg az anyját, vedd el a lányát! D Nem látja a fától az erdőt.</p> <p style="text-align: right;">E Köti az ebet a karóhoz.</p> <p>a) 1. <table border="1" style="display: inline-table; vertical-align: middle;"><tr><td style="width: 20px; height: 20px;"></td></tr></table> b) 2. <table border="1" style="display: inline-table; vertical-align: middle;"><tr><td style="width: 20px; height: 20px;"></td></tr></table> c) 3. <table border="1" style="display: inline-table; vertical-align: middle;"><tr><td style="width: 20px; height: 20px;"></td></tr></table> d) 4. <table border="1" style="display: inline-table; vertical-align: middle;"><tr><td style="width: 20px; height: 20px;"></td></tr></table></p>					<table border="1"> <tr><td>a</td><td></td></tr> <tr><td>b</td><td></td></tr> <tr><td>c</td><td></td></tr> <tr><td>d</td><td></td></tr> </table>	a		b		c		d	
a														
b														
c														
d														
5.	<p>Pótold a szókapcsolatokból a hiányzó betűket!</p> <p>Figyelj a helyesírásra!</p> <p>Egyértelműen jelöld a magánhangzók és a mássalhangzók hosszúságát!</p> <p>a) savany..... sz.....l..... (gyümölcs)</p> <p>b) k.....váncsiskod..... kirá.....lány (mesehős)</p> <p>c) ho.....ú nyak..... ha.....ú (madár)</p> <p>d)zletes, f.....nom men..... (ételsor)</p>	<table border="1"> <tr><td>a</td><td></td></tr> <tr><td>b</td><td></td></tr> <tr><td>c</td><td></td></tr> <tr><td>d</td><td></td></tr> </table>	a		b		c		d					
a														
b														
c														
d														

6. Írd le a szavakat az összes lehetséges helyen elválasztva!	a	
	b	
	c	
	d	
	e	
a) egészséges		
b) madzagig		
c) rádiókat		
d) asszonnyal		
e) vasutassal		
7. Keresd meg a szövegben az elrejtett állatokat! Ezek megbújhatnak a szavak belsejében, de elrejtőzhetnek a szóhatárokon is. Írd le a megtalált szavakat a pontvonalakra!	a	
	b	
	c	
	d	
Példa: Rozi ma nem ment suliba . – <i>liba</i>		
Ma Lacival mentünk haza az iskolából. – <i>malac</i>		
Tamás születési bulija egy szabadulósobában volt. A helyiségbe lépve először egy furcsa, csikorgó hangra lettem figyelmes, később egy régi dal ütemei csendültek fel. Ledermedve álltam, füleltem tovább.		
a) 1. állat:		
b) 2. állat:		
c) 3. állat:		
d) 4. állat:		

8.

a) A meghatározások segítségével írd a megfelelő betűt a számozott keretekbe!

A teljes ábécét használd a megoldáshoz! Az így kapott betűsor összeolvasásával egy értelmes szót kapsz megfejtésül. A kétjegyű mássalhangzókat jelölő betűket egy négyzetbe írd!

1. Az **ó** és **q** között található az ábécében.
2. Ez után a betű után már csak három magánhangzó van az ábécében.
3. Kétjegyű mássalhangzó, a jegyeit megcserélve az ábécé utolsó betűjét kapod.
4. A harmadik magánhangzó az ábécében.
5. Az ábécé hatodik betűje.
6. A negyedik kétjegyű mássalhangzó előtt áll az ábécében.
7. A harmadik rövid magánhangzó az ábécében.

1. 2. 3. 4. 5. 6. 7.

--	--	--	--	--	--	--

b) Karikázd be a betűjelét annak a szósornak, ahol helyesen állítottuk a szavakat betűrendbe!

- A) fánk, gombóc, krémes, keksztekercs, kókuszkočka, palacsinta, pite, puszedli
 B) fánk, gombóc, keksztekercs, krémes, kókuszkočka, palacsinta, pite, puszedli
 C) fánk, gombóc, keksztekercs, kókuszkočka, krémes, palacsinta, pite, puszedli
 D) fánk, gombóc, keksztekercs, kókuszkočka, krémes, pite, palacsinta, puszedli

a	
b	

9. Olvasd el figyelmesen a pizzával kapcsolatos szövegeket!

Egy régi történet szerint a világ első pizzája több száz évvel ezelőtt sült ki. Történt ugyanis, hogy egy szegény vándorlegény kétnapi bolyongás után bekopogott egy olasz falu egyik házának ajtaján. A gazdaasszony beengedte, leültette, de bajban volt, hogy mivel kínálja, mert főtt ennivaló nem igen volt otthon. Szerencsére eszébe jutott egy megoldás. A legény megérkezése előtt éppen kenyeret dagasztott, így lecsípett egy darabkát a kenyértésztából, megpakolta egy kis zöldséggel, paradicsommal, reszelt rá egy kis sajtot, majd betette a kemencébe és megsütötte. Így készült el a világ első pizzája. Hogy ez a történet igaz-e, soha senki nem fogja megtudni, de az biztos, hogy a pizza ma a világ egyik legnépszerűbb étele.

(forrás: <http://www.toscanapizza.hu> alapján)

Sonkás-kukoricás pizza

Elkészítési idő: 100 perc

Hozzávalók

A tésztához

- 50 dkg finomliszt
- 5 dl langyos víz
- 1 csipetnyi cukor
- 2 dkg élesztő
- 10 dkg disznózsír
- 1 csipet só
- 2 evőkanál napraforgóolaj
(a tepsi megkenéséhez)

A feltéthez

- 2 doboz tejföl
- 2 gerezd fokhagyma
- 20 dkg sonka
- 1 doboz konzerv csemegekukorica
- 1 közepes fej lila hagyma
- 15 dkg sajt (mozzarella)

Elkészítés:

1. Kimérjük az alapanyagokat. Az élesztőt cukros, langyos vízbe rakjuk, és várunk 5–10 percet, majd hozzákeverjük a zsírral már összekevert liszthez, csipet sót teszünk hozzá, végül a kiolajozott tepsibe tesszük, és 1 órát hagyjuk pihenni.
2. Ezután a tejfölt kikeverjük az összenyomott fokhagymával, és rákenjük a tésztára. Ízlés szerint a sonkát, a kukoricát és az apróra vágott hagymát ráhelyezzük a tésztára, majd a sajttal megszórjuk, és előmelegített sütőben megsütjük.

a	
b	
c	
d	
e	

Oldd meg a feladatokat a **szövegek alapján!**

a) Válaszolj a kérdésekre!

Melyik mai országban készült el az olvasott történet szerint a világ első pizzája? Vigyázz az ország nevének helyesírására!

.....

Mit csinált az asszony, mielőtt a vándor megérkezett hozzá?

.....

b) Mennyi az elkészítési ideje a sonkás-kukoricás pizzának? Karikázd be a megfelelő válasz betűjelét!

- A) háromnegyed óra
- B) kevesebb, mint egy óra
- C) több, mint egy óra
- D) egy óra
- E) két óra

c) Mi kell a pizza tésztájának elkészítéséhez? Karikázd be a helyes válaszok betűjeleit!

- A) liszt B) só C) ecet D) tejföl E) cukor F) élesztő

d) Melyik két háztartási eszközre biztosan **nem** lesz szükségünk a pizza elkészítésekor? Húzd alá a helyes válaszokat!

- mérleg evőkanál húsdaráló tepsi uborkaszeletelő

e) Számozással állítsd helyes időrendi sorrendbe a szöveg alapján megadott mondatokat! Írd a számokat a mondatok előtti vonalakra!

___ A tésztát a tepsibe helyezzük, pihentetjük.

___ Az élesztőt és a cukrot langyos vízbe rakjuk.

___ Megszórjuk sajttal.

___ Ízlés szerint sonkát, kukoricát, hagymát teszünk a tésztára.

___ Az élesztős, cukros vizet a liszthez keverjük.

___ Megkenjük a fokhagymás tejföllel.

