

# ANYANYELVI FELADATLAP

a 4. évfolyamosok számára

2008. január 31. 14:00 óra

A-2 feladatlap

NÉV: \_\_\_\_\_

SZÜLETÉSI ÉV:     HÓ:   NAP:


**Tollal dolgozz! Ügyelj a külalakra!**  
**A feladatokat tetszés szerinti sorrendben oldhatod meg.**  
**A megoldásra összesen 45 perced van.**  
**Az utolsó (10.) feladatra legalább 10–15 percet szánj!**

**Jó munkát kívánunk!**

---




1. Indulj ki a csillaggal jelölt betűből, és írd le az ismert közmondást vagy szólást a pontsorra!



.a	b	s	á	t
k	t	n	i	a
i	l	e	m	g
s	e	B*	t	u
k	j	ö	t	z
u	t	y	a	a

a-b) .....

.....



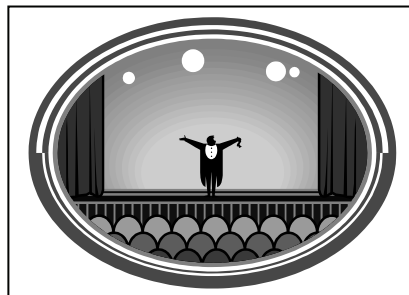
.T	Á	N	E	K	E*
A	L	I	N	S	G
R	N	S	E	C	Y
A	Y	C	M	E	F

c-d) .....

.....

2. Egy képzeletbeli színpadon szétszóródtak a szótagok. Képezz belőlük szavakat! A pontsorra csak a **foglalkozásokat** jelentő szavakat írd le!

SZÍ	de	REN	
		nész	szín
GYE	sú	ü	
	lő	ző	GÓ
			pad



.....

.....

a	
b	
c	
d	
e	

3. Húzd alá az alábbi szósorokban mindig csak azt az egy szót, amelyik a jelentése alapján nem illik a többi közé!

a	
b	
c	
d	

- a) nyilvánvaló, kézzelfogható, világos, érthető, nyilvános
- b) viharos, elemi, szeles, fergeteges, heves
- c) puha, bársonyos, érdes, süppedős, lágy
- d) öreg, elaggott, életes, vén, kortalan

4. Egészítsd ki a meserészlet hiányos szavait a megfelelő betűkapcsolatokkal!

a	
b	
c	
d	
e	
f	

A manók azt mon.....ák a tündérnek, hogy varázso.....a vissza a békát.  
 A tündérkirályn..... segédje azonnal hozta a varázspálcát. A békából újra szép le-  
 ány lett. A király virágos ker.....ében már mindenki készülődött a lakomára.  
 — Terí.....étek meg az ünnepi asztalt, mert a királyné, a királykisasszony  
 a.....a is megérkezett! — kérte a tündér.

5. Alkoss a téglalapokban található valamennyi betű felhasználásával a képeken látható **mesterségekhez** kapcsolódó szavakat! Írd le azokat a pontsorokra!

a	
---	--


ACSLPÁKA

ABHVÖRE

BATÁL

VÉLEL

SÚÉF



.....

6. Számozással állítsd helyes sorrendbe az alábbi párbeszéd mondatait!

- Ha az a tó enni ád,  
egy tóból áll a világ.
- Gólya, gólya, hosszúláb,  
hol ér véget a világ?
- A tó szélén ring a nád,  
ott kezdődik a világ...
- Gólya, gólya, hosszúláb,  
hol kezdődik a világ?

(Zelk Zoltán)



a	
---	--

7. Olvasd el figyelmesen a szöveget!

### Farsangi hangulat

A farsang a világ sok országában elterjedt, réges-régi szokás. Zajos mulatságait egy régi hiedelem hívta életre. A középkorban azt hitték az emberek, hogy a tél utolsó hónapjában, amikor még rövidek a nappalok, és hosszúak az éjszakák, a Nap elgyöngül, és a gonosz szellemek életre kelnek. Vigadalommal, jelmezes karneváli felvonulással akarták elűzni a gonoszt. Egyes helyeken tüzes kerekeket görgetnek, mert azt remélik, hogy a földi tűz segíti a Napot, hogy újra erőre kapjon.

Állapítsd meg a szöveg alapján az alábbi állításokról, hogy igazak **(I)** vagy hamisak **(H)**! Írd a megfelelő betűjeleket a mondatok után!

- a) A farsangot mindenhol megünneplik a világon.
- b) A középkorban azt hitték, hogy a tél utolsó hónapján gyöngül el a Nap.
- c) A láng erejével és a hordók gurításával segítik a Napot.
- d) Már az őskorban rendeztek felvonulásokat.

A szövegnek megfelelően fejezd be a mondatokat!

- e) Az ünnepet sok helyen megtartják, .....
- f) A középkorban az emberek féltek a sötétségtől, ezért .....
- g) Ha sötét lesz, akkor feltámadnak .....
- h) A Nap ereje attól tér vissza a hiedelem szerint, hogy .....

a	
b	
c	
d	
e	
f	
g	
h	




8. Egészítsd ki a hiányos szólásokat, közmondásokat!

a) Előre iszik a ..... bőrére.

b) Nem olyan ..... faragták.

Írd a pontsorokra, hogy melyik szólás, közmondás jut eszedbe a képekről!




c) .....

.....

.....

.....




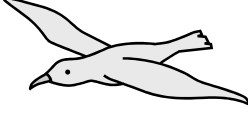



d) .....

.....

.....

.....

9. Írd be a pontsorokra, hogy mit ábrázolnak a képek! Mindegyikben **j** vagy **ly** betű szerepeljen!

a)	.....	
b)	.....	
c)	.....	
d)	.....	
e)	.....	

a	
b	
c	
d	

a	
b	
c	
d	
e	

a	
b	
c	
d	
e	
f	
g	
h	
i	

10. Írj egy kerek, rövid történetet a megadott szövegrészlethez! Készíts bevezetést, majd folytasd és fejezd be a történetet öt-hat mondattal! Adj címet is a fogalmazásnak!

.....

.....

.....

A kedves kis jószágot megfogtam, és .....

.....

.....

.....

.....

.....

.....

.....

.....

.....

.....

.....

.....

.....

.....

.....

.....

.....

